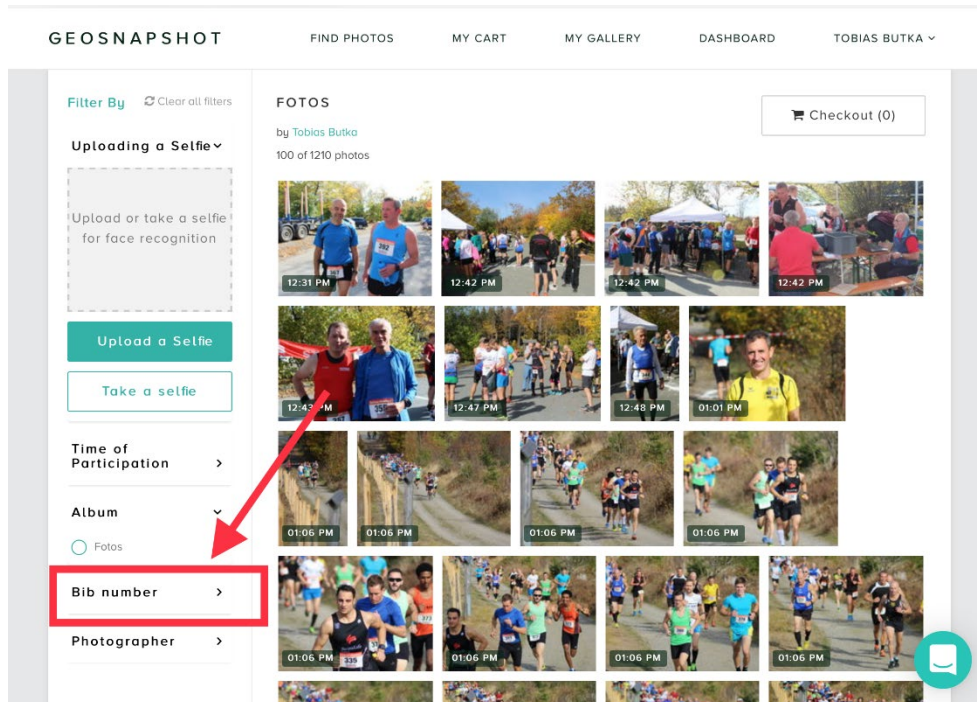


Beschreibung des Foto-Service

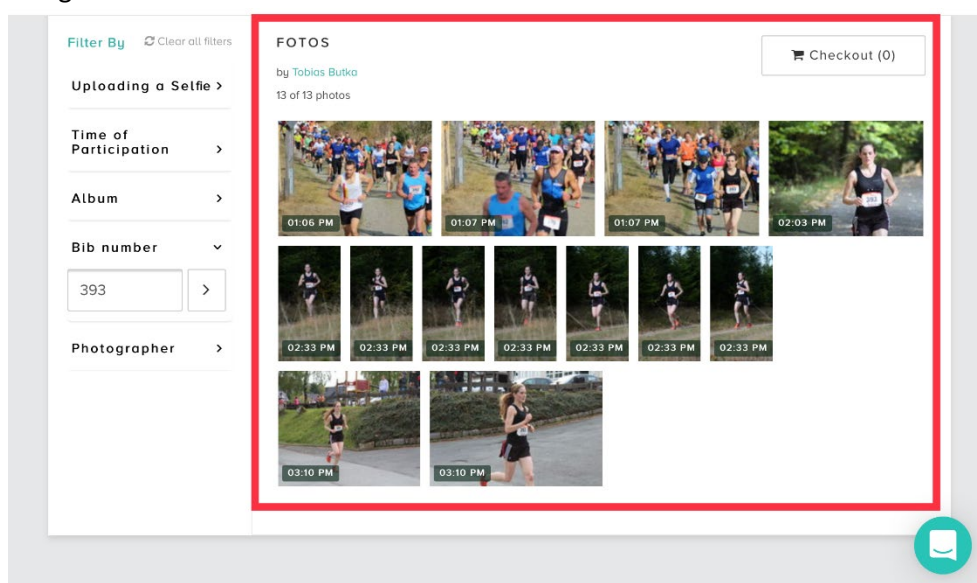
oder

So kommt ihr ohne große Suche an eure Fotos ran

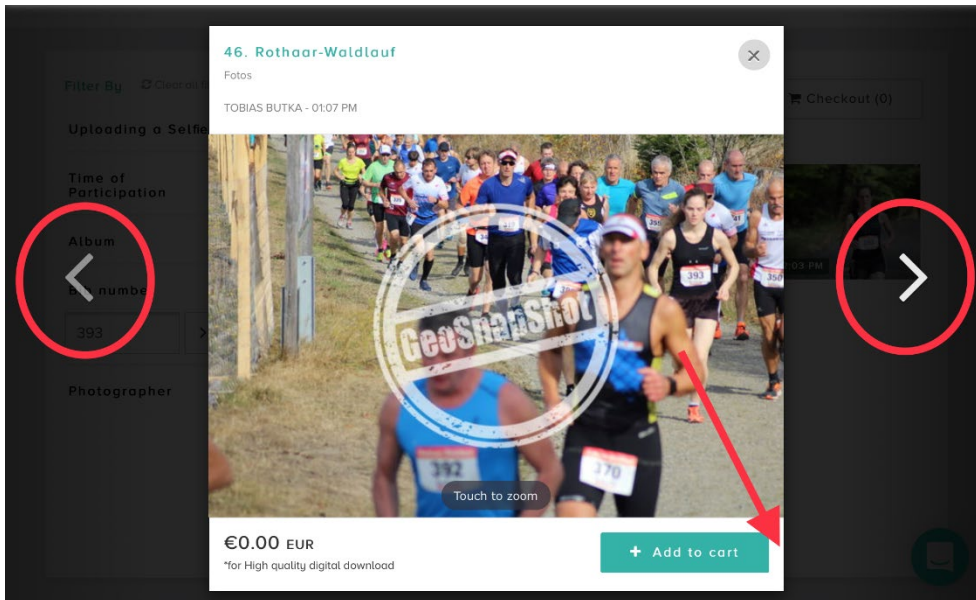
1. Ihr folgt dem Link <https://www.geosnapshot.com/e/46-rothaar-waldlauf>
2. Unter „Bib number“ eure Startnummer eingeben und mit einem Klick auf den kleinen Pfeil neben der Eingabemaske die Suche starten.



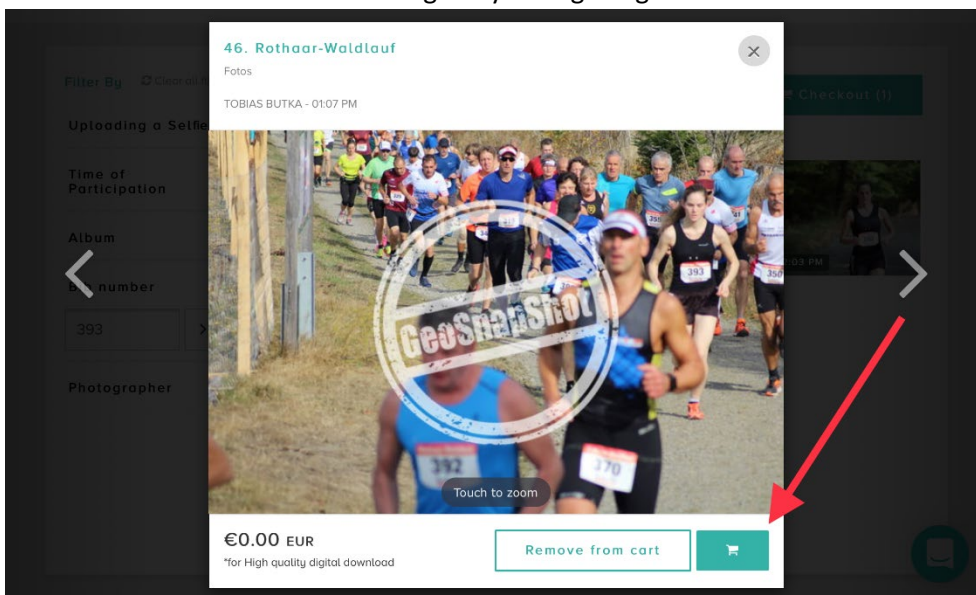
3. Das gewünschte Foto anklicken.



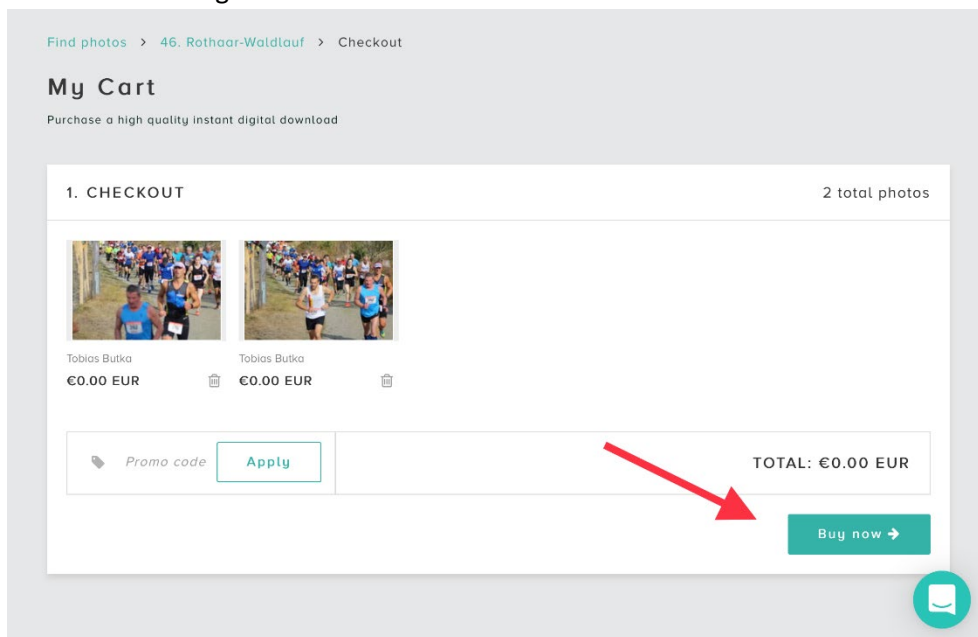
4. Im Beispiel sieht man im Hintergrund die gefundene Startnummer. Wenn ihr das Foto haben möchtet, klickt bitte auf „Add to cart“. So wählt ihr alle Fotos aus. Über den Pfeil nach rechts oder links springt ihr zwischen den gefundenen Fotos mit eurer Startnummer. Wenn ihr sie haben möchtet packt ihr sie, wie oben beschrieben in euren „Einkaufswagen“.



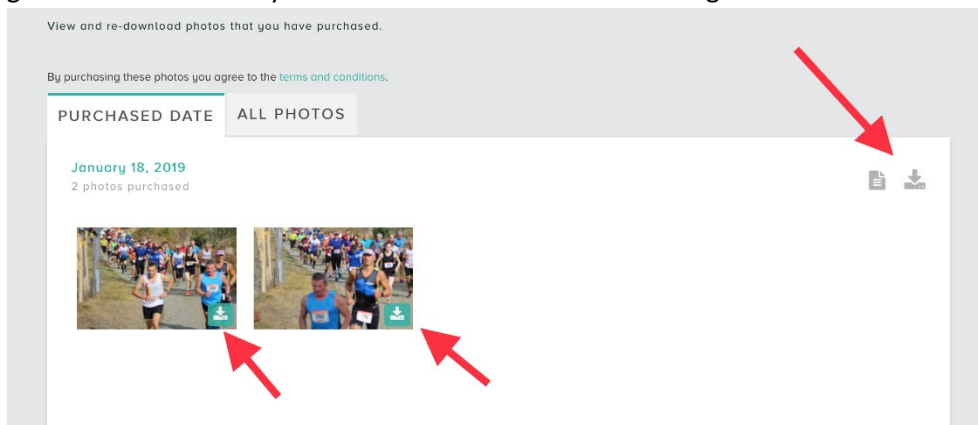
5. Mit einem Klick auf das Einkaufswagen-Symbol gelangt ihr anschließend zu eurer Auswahl.



6. Hier klickt ihr dann noch auf „Buy now“ und damit gelangt ihr endlich zu einer Übersicht, mit den von euch ausgewählten Fotos.



7. In dieser Übersicht könnt ihr die Fotos nun einzeln über die Symbole an den Fotos oder gesammelt über das Symbol oben rechts in voller Auflösung herunterladen.



Wir hoffen, dass euch diese kleine Neuerung gefällt und möchten euch damit eine einfache Möglichkeit bieten, wie ihr möglichst viele eurer Fotos bei unserem Lauf finden könnt.

Aktuell bieten wir euch diesen neuen Service kostenlos an und möchten uns damit auch bei euch dafür entschuldigen, dass es so lange gedauert hat, bis wir euch die Fotos zur Verfügung stellen konnten.

Wie immer freuen wir uns über eure Rückmeldung zu dieser Neuerung oder ändern Dingen, welche Ihr uns gerne mitteilen möchtet.

Viel Spaß mit diesem neuen Service!

Euer Orgateam